
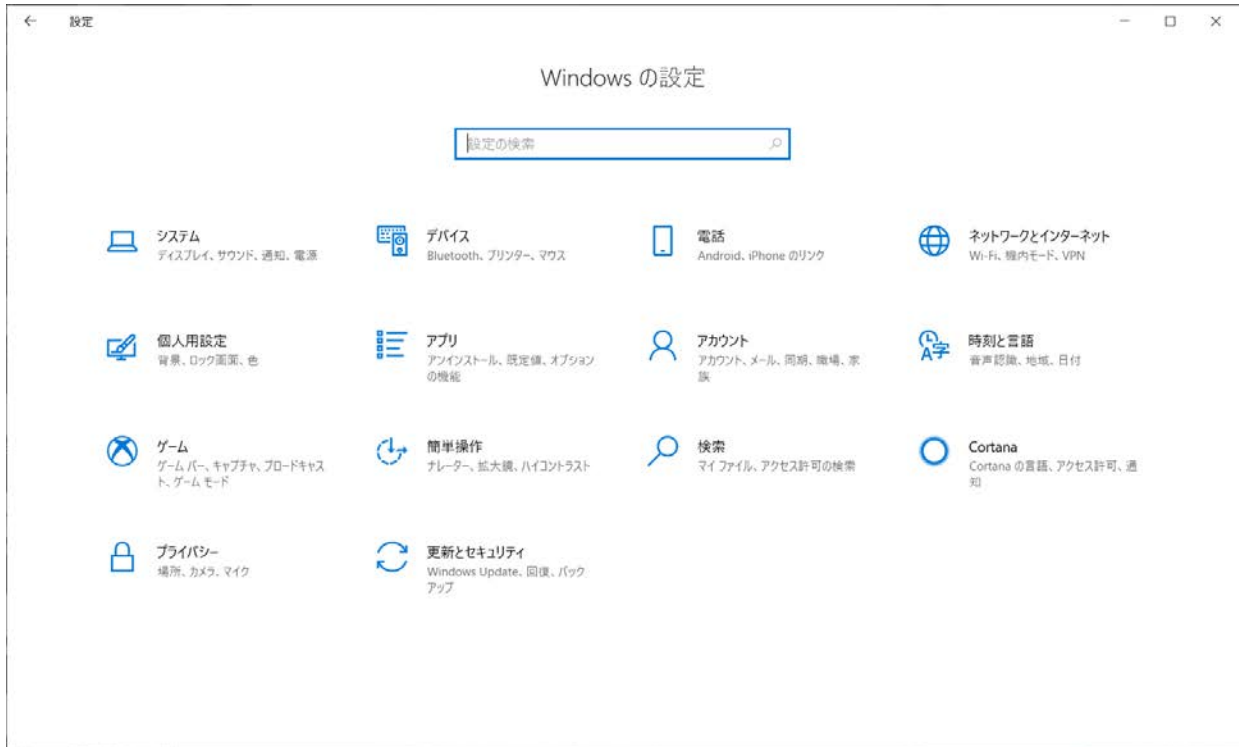


Windows10 (1903) をバージョンアップされる時の注意事項

旧 Windows10 (1803 以下のバージョン) を新 Windows10 (1903) にバージョンアップされる時の注意事項
Artwin は、Artwin フォルダごと全部バックアップファイルを取って置くことを推奨いたします。バックアップ
ファイルを取ってから、新 Windows10 (1903) にバージョンアップしてください。
Artwin のアンインストール方法。

Windows の  設定画面からアプリを選択します。

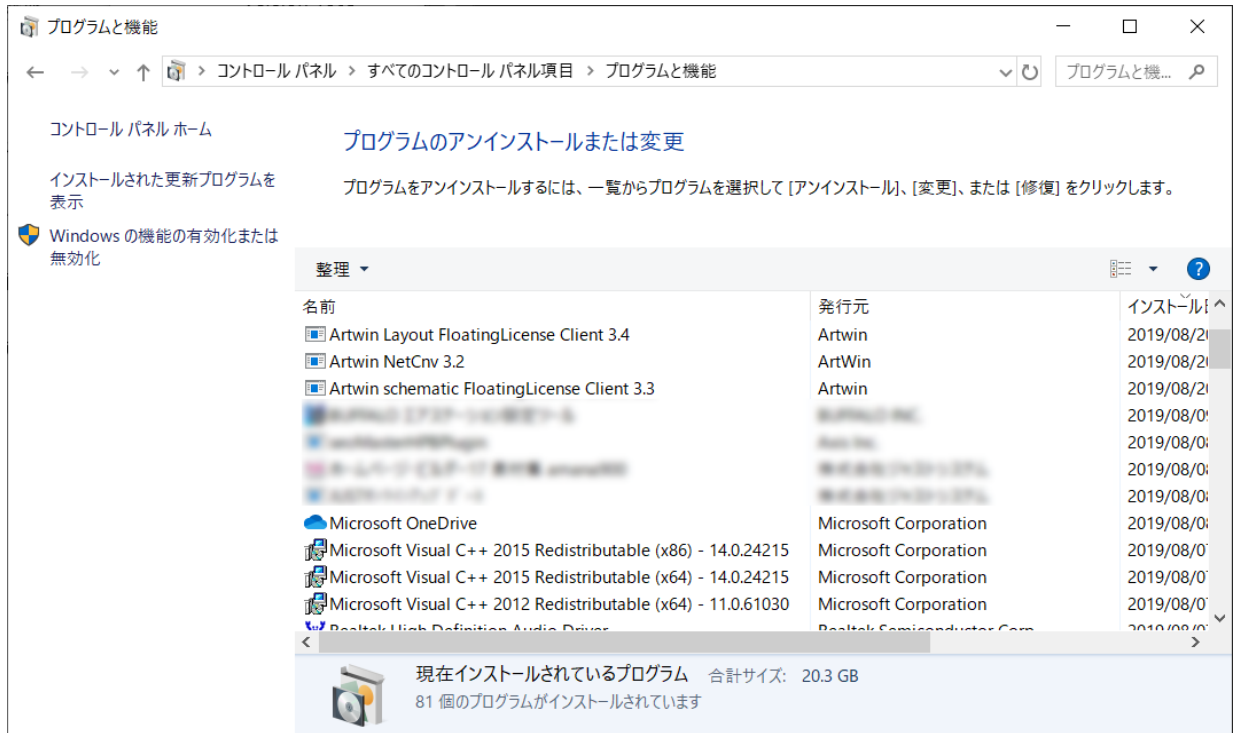


アプリと機能から「Artwin」を Artwin 各種ソフト選択してアンインストールしてください。



他の方法

コントロールパネルからプログラムと機能を選び、Artwin 各種ソフトをアンインストールしてください。



すべての Artwin をアンインストールしてから 新 Windows10 (1903) をインストールしてください。
 新 Windows10 (1903) の正常動作確認後、新たに Artwin 最新版をインストールしていただき、
 Artwin フォルダバップアップから必要な、ファイルを、インストール先のフォルダに上書きしてください。
 Artwin フォルダバップアップと Artwin インストール Version が同じであることを推奨いたします。

Windows10 の各 Version のサポート期間と詳細は、下記サイトを参考にいただければと思います。

<https://docs.microsoft.com/ja-jp/windows/release-information/>

Version	サービス オプション	公開日	OS build	最新のリリース日付	サービスの終了: Home、Pro、Pro for Workstation、および IoT Core	サービスの終了: Enterprise、Education、および IoT Enterprise
1903	半期チャンネル	2019-05-21	18362.295	2019-08-13	2020-12-08	2020-12-08
1809	半期チャンネル	2019-03-28	17763.720	2019-08-17	2020-05-12	2021-05-11
1809	半期チャンネル (対象指定)	2018-11-13	17763.720	2019-08-17	2020-05-12	2021-05-11
1803	半期チャンネル	2018-07-10	17134.984	2019-08-19	2019-11-12	2020-11-10
1803	半期チャンネル (対象指定)	2018-04-30	17134.984	2019-08-19	2019-11-12	2020-11-10
1709	半期チャンネル	2018-01-18	16299.1365	2019-08-16	サービスの終了	2020-04-14
1709	半期チャンネル (対象指定)	2017-10-17	16299.1365	2019-08-16	サービスの終了	2020-04-14
1703	半期チャンネル	2017-07-11	15063.2021	2019-08-17	サービスの終了	2019-10-08
1703	Current Branch (CB)	2017-04-11	15063.2021	2019-08-17	サービスの終了	2019-10-08